

令和3年度クリーンアップキャンペーン回収結果

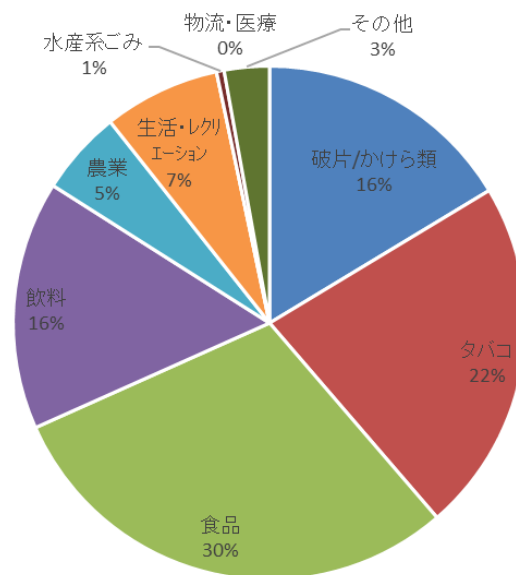
置賜

◎参加団体…6 団体 ◎参加人数…188 人 ◎拾ったゴミの数…843 個

◎ワースト3

1. 食品…250 個
2. タバコ…188 個
3. 破片・かけら類…138 個

破片/かけら類	16.4%
タバコ	22.3%
食品	29.7%
飲料	15.7%
生活・リクレーション	7.4%
農業系ごみ	5.3%
物流・医療	0%
水産系ごみ	0.5%
その他	2.8%



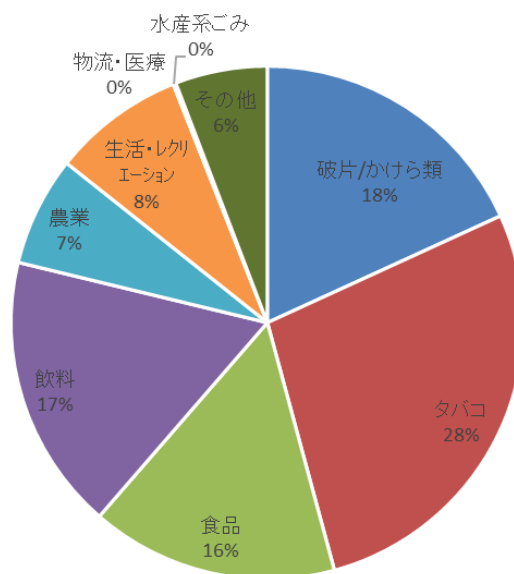
村山

◎参加団体…21 団体 ◎参加人数…196 人 ◎拾ったゴミの数…3,374 個

◎ワースト3

1. タバコ…932 個
2. 破片・かけら類…613 個
3. 飲料…587 個

破片/かけら類	18.2%
タバコ	27.6%
食品	15.6%
飲料	17.4%
生活・リクレーション	8.3%
農業系ごみ	6.9%
物流・医療	0%
水産系ごみ	0.2%
その他	5.8%



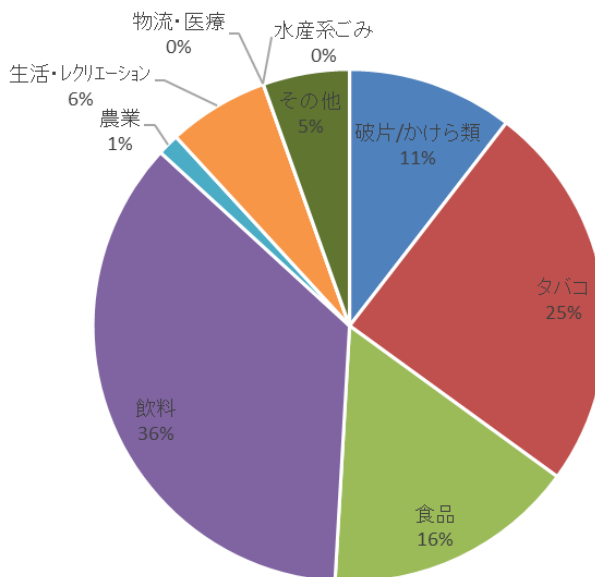
最上

◎参加団体…3 団体 ◎参加人数…61 人 ◎拾ったゴミの数…220 個

◎ワースト 3

1. 飲料…79 個
2. タバコ…54 個
3. 食品…35 個

破片/かけら類	10.5%
タバコ	24.5%
食品	15.9%
飲料	35.9%
生活・リクレーション	6.4%
農業系ごみ	1.4%
物流・医療	0%
水産系ごみ	0%
その他	5.5%



庄内

◎参加団体…11 団体 ◎参加人数…238 人 ◎拾ったゴミの数…2,992 個

◎ワースト 3

1. 生活・リクレーション…725 個
2. 破片・かけら類…683 個
3. 物流・医療系…608 個

破片/かけら類	22.8%
タバコ	5.3%
食品	10.0%
飲料	14.2%
生活・リクレーション	24.2%
農業系ごみ	0.1%
物流・医療	20.3%
水産系ごみ	0.7%
その他	2.4%

