

# 令和5年美しいやまがたクリーンアップキャンペーン 地域別調査結果

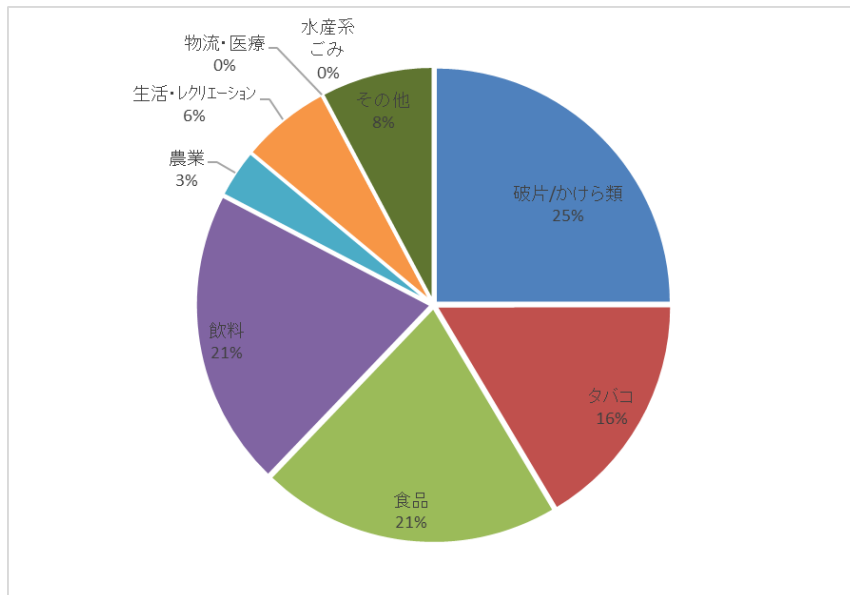
## 置賜

◎参加団体…16団体 ◎参加人数…412人 ◎拾ったゴミの数…3,650個

◎ワースト3

1. 破片・かけら…912個
2. 食品…756個
3. 飲料…748個

破片/かけら類	25.0%
タバコ	16.5%
食品	20.7%
飲料	20.5%
生活・リクレーション	6.2%
農業系ごみ	3.4%
物流・医療	0%
水産系ごみ	0%
その他	7.8%



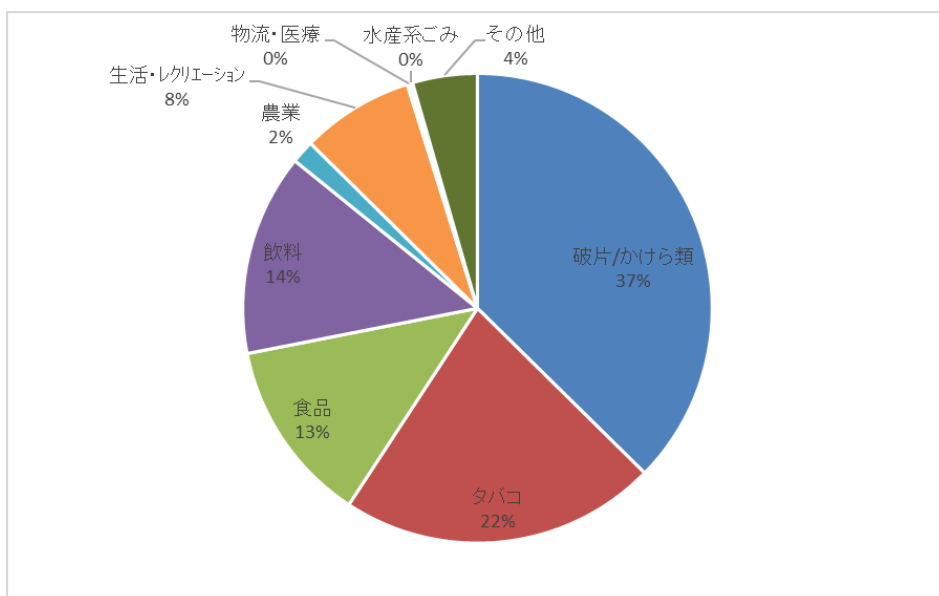
## 村山

◎参加団体…20団体 ◎参加人数…265人 ◎拾ったゴミの数…6,525個

◎ワースト3

1. 破片・かけら…2,439個
2. 食品…1,426個
3. 飲料…907個

破片/かけら類	37.4%
タバコ	21.9%
食品	12.7%
飲料	13.9%
生活・リクレーション	7.8%
農業系ごみ	1.6%
物流・医療	0.2%
水産系ごみ	0.2%
その他	4.5%



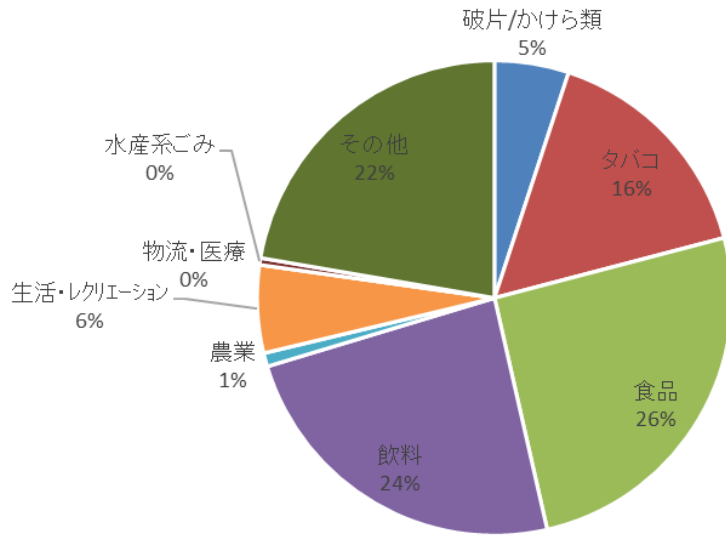
**最上**

◎参加団体…5 団体 ◎参加人数…64 人 ◎拾ったゴミの数…435 個

◎ワースト 3

1. 食品…111 個
2. 飲料…104 個
3. その他…97 個

破片/かけら類	5.1%
タバコ	15.9%
食品	25.5%
飲料	23.9%
生活・リクレーション	6.4%
農業系ごみ	0.9%
物流・医療	0%
水産系ごみ	0%
その他	22.3%



**庄内**

◎参加団体…9 団体 ◎参加人数…65 人 ◎拾ったゴミの数…203 個

◎ワースト 3

1. 飲料…65 個
2. 食品…44 個
3. タバコ…37 個

破片/かけら類	15.8%
タバコ	18.2%
食品	21.7%
飲料	32.0%
生活・リクレーション	8.9%
農業系ごみ	1.0%
物流・医療	0%
水産系ごみ	0%
その他	2.5%

