

令和4年美しいやまがたクリーンアップキャンペーン 地域別調査結果

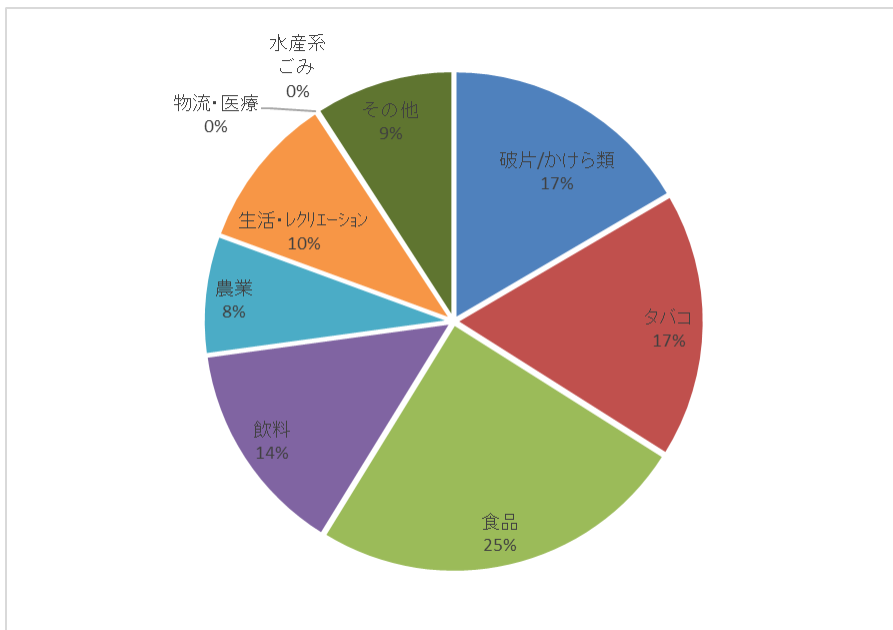
置賜

◎参加団体…15 団体 ◎参加人数…219 人 ◎拾ったゴミの数…1,793 個

◎ワースト 3

1. 吸殻・フィルター食品…297 個
2. 食品…445 個
3. 吸殻・フィルター…312 個

| | |
|------------|-------|
| 破片/かけら類 | 16.6% |
| タバコ | 17.4% |
| 食品 | 24.8% |
| 飲料 | 14.1% |
| 生活・リクレーション | 10.2% |
| 農業系ごみ | 7.8% |
| 物流・医療 | 0% |
| 水産系ごみ | 0.1% |
| その他 | 9.1% |



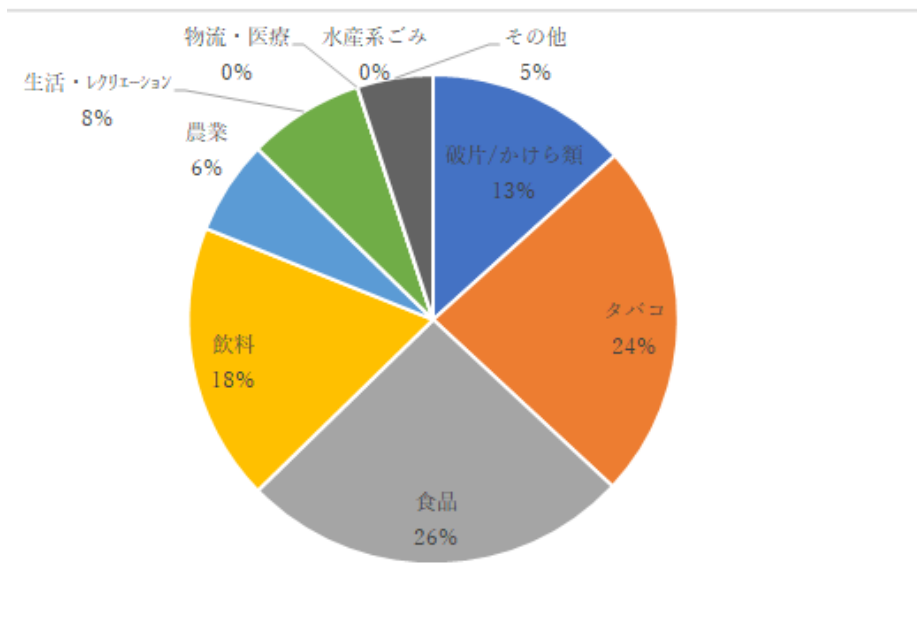
村山

◎参加団体…28 団体 ◎参加人数…326 人 ◎拾ったゴミの数…4,587 個

◎ワースト 3

1. 食品…1,182 個
2. 吸殻・フィルター…1,084 個
3. 飲料…843 個

| | |
|------------|-------|
| 破片/かけら類 | 13.3% |
| タバコ | 23.6% |
| 食品 | 25.8% |
| 飲料 | 18.4% |
| 生活・リクレーション | 7.7% |
| 農業系ごみ | 6.2% |
| 物流・医療 | 0% |
| 水産系ごみ | 0% |
| その他 | 5.0% |



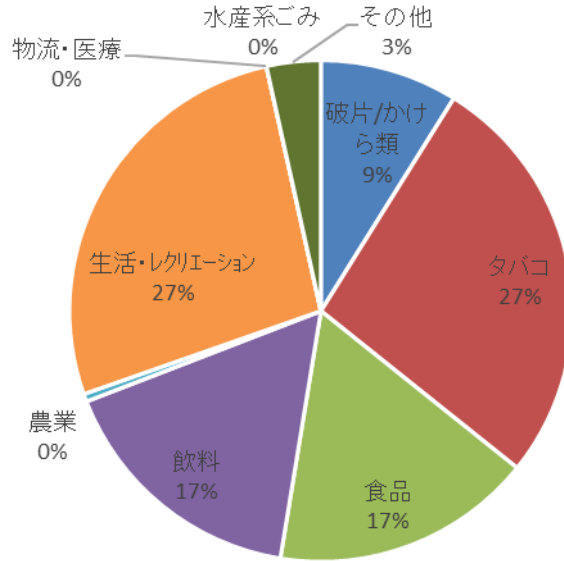
最上

◎参加団体…5 団体 ◎参加人数…82 人 ◎拾ったゴミの数…1,004 個

◎ワースト 3

- 1. 生活・リクレーション…270 個
- 2. 吸殻・フィルター…270 個
- 3. 食品…169 個

| | |
|------------|-------|
| 破片/かけら類 | 8.9% |
| タバコ | 26.9% |
| 食品 | 16.8% |
| 飲料 | 16.5% |
| 生活・リクレーション | 26.9% |
| 農業系ごみ | 0.5% |
| 物流・医療 | 0% |
| 水産系ごみ | 0% |
| その他 | 3.5% |



庄内

◎参加団体…20 団体 ◎参加人数…170 人 ◎拾ったゴミの数…3,064 個

◎ワースト 3

- 1. 飲料…1,110 個
- 2. 食品…647 個
- 3. 破片・かけら類…470 個

| | |
|------------|-------|
| 破片/かけら類 | 15.3% |
| タバコ | 12.8% |
| 食品 | 21.1% |
| 飲料 | 36.2% |
| 生活・リクレーション | 12.8% |
| 農業系ごみ | 1.1% |
| 物流・医療 | 0% |
| 水産系ごみ | 0.6% |
| その他 | 0.1% |

